

BİRLEŐİK ARAP EMİRLİKLERİ

ÜLKE PROFİLİ



T.C.
Ticaret Bakanlıđı
Uluslararası AnlaŐmalar ve Avrupa Birliđi
Genel Müdürlüğü

İçindekiler

1. GENEL BİLGİLER	2
2. GENEL EKONOMİK DURUM.....	5
3. DIŞ TİCARET	6
4. DOĞRUDAN YABANCI YATIRIMLAR.....	9
5. TÜRKİYE ile TİCARET	11
EKLER:	13

1. GENEL BİLGİLER

Başlıca Sosyal Göstergeler

Devletin Adı	Birleşik Arap Emirlikleri
Yönetim Şekli	Mutlak Monarşi (Yedi Emirlikten meydana gelen Federasyon)
Devlet Başkanı	Sheikh Mohammed bin Zayed Al-Nahyan (Abu Dhabi Emiri)
Başbakan	Sheikh Mohammed Bin Rashid Al-Maktoum (Dubai Emiri)
Bağımsızlık tarihi	2 Aralık 1971 (İngiltere'den)
Başkent	Abu Dhabi
Büyük şehirleri	Abu Dhabi, Dubai, Sharjah
Resmi Dil	Arapça (İngilizce yaygın olarak kullanılmaktadır)
Ülke Nüfusu (2023)	10.062.000 (IMF)
Yüzölçümü (kara)	71.020 km ² (Dünya Bankası)
Döviz Kuru	1\$=3,67 AED (sabit)

Coğrafi Konum

Yüzölçümü 71.020 km² olup, topraklarının %97'si çöldür. BAE, Arap/İran Körfezine ve Hint Okyanusuna kıyısı vardır. Yedi emirlik içinde coğrafya olarak en büyük olanı Abu Dhabi'dir. AD, ülke topraklarının yaklaşık %86'sını kaplamaktadır. Dubai ise, ülke topraklarının %5'ini oluşturmaktadır. BAE 200'e yakın adayı ihtiva etmekte olup, Abu Dhabi şehri bu adalardan biri üzerine kurulmuştur.

Ülkede yaz dönemi (nisan-ekim) sıcak ve nemli bir hava görülmektedir. Kışları (kasım-mart) ise ülkeye serin iklim hakim olmakta ve sıcaklık 14-23°C arasında değişmektedir. Zaman zaman yaşanan kum fırtınalarının dışında, kış aylarında (aralık-ocak) anlık ve kısa süreli aşırı miktardaki yağış, altyapısı yetersiz olan şehirlerde sele yol açabilmektedir.

Su yetersizliği son yıllarda BAE için önemli bir sorun haline gelmiştir. Konutlarda kullanılan su, deniz suyu arıtmasıdır.

Siyasi ve İdari Yapı

Bağımsızlık öncesinde Aşiretler Devleti (Trucial States) olarak tanınan BAE, 2 Aralık 1971'de İngiltere'den bağımsızlığını kazanmıştır. Aynı gün Abu Dhabi Emiri Sheikh Zayed al-Nahyan (1971-2004) ülkenin ilk Başkanı seçilmiştir.

BAE, yedi emirlikten/şehirden meydana gelen bir federasyondur.

BAE'nin kuruluş aşamasında varılan (yazılı olmayan) mutabakata göre, Abu Dhabi Emiri devlet başkanı, Dubai Emiri ise başbakan olmaktadır.

Federal Yüksek Konsey (FYK): Yedi Emirden oluşan Yüksek Konsey, BAE'deki en üst siyasi karar organıdır. Konsey, üyeleri arasından Devlet Başkanını, Başbakanı ve Bakanları seçmektedir. Yüksek Konsey'in Başkanı, aynı zamanda BAE Devlet Başkanı'dır. Devlet Başkanı (Yüksek Konsey toplantı halinde olmadığı zamanlar) Konsey'in tüm yetkilerini kullanabilmektedir.

Dolayısıyla, Devlet Başkanı yasama ve yürütme yetkisine de sahiptir. Abu Dhabi ve Dubai emirlerinin FYK'da veto yetkisi bulunmaktadır. (<https://www.thenational.ae/uae/government/sheikh-khalifa-re-elected-president-of-uae-1.934146>)

Devlet Başkanı: Abu Dhabi Emiri Devlet Başkanıdır. Dış politika, güvenlik, ordu ve askeri konular ağırlıklı olarak Abu Dhabi Emirliği'nin kontrolündedir. (<https://u.ae/en/about-the-uae/the-uae-government/the-president-and-his-deputy>)

Hükümet: Dubai Emiri ülkenin Başbakanıdır. Aynı zamanda Devlet Başkan Yardımcısı ve Savunma Bakanıdır. (www.uaecabinet.ae).

Federal Ulusal Konsey (meclis): BAE'de siyasi parti yoktur. 40 üyeli Konsey'in yarısı (FYK'nin belirlediği adaylar) halkoylamasıyla ve yarısı doğrudan FYK tarafından atanmaktadır. Konsey'de Bakanlıkların politikaları (yasa tasarıları) tartışılmakta, üyeler görüş ve tavsiyelerini dile getirmektedir. Ulusal Konsey'in yasa tasarılarını onama yada veto yetkisi bulunmamaktadır, kararları tavsiye (advisory) niteliğindedir.

Yasa tasarıları, Yüksek Konsey'de onaylanmasını ve Devlet Başkanı tarafından imzalanmasını müteakip yasalasmaktadır. Konsey'in görev süresi 4 yıl olup, Yüksek Konsey'in onayına istinaden Devlet Başkanı tarafından feshedebilmektedir. Yeni seçim 2019 yılında yapılacaktır.

Yargı sistemi: BAE'de "federal" ve "yerel/emirlik" olmak üzere ikili bir adli sistem bulunmaktadır. Bu çerçevede, adli uygulamalarda hem İslam, hem de Batı modellerinin karışımı görülmektedir. Federal yasalar, bu iki tür yasa modelini benimseyen mahkemeler için de geçerlidir. Kişinin bu mahkemelerden hangisine gideceği kendisine kalmıştır. Şeriat mahkemeleri de Yüksek Mahkeme'ye karşı sorumludur. Mahkemelerde jüri sistemi yoktur. (<http://www.dubaicourts.gov.ae>)

Federal düzeyde en yüksek yargı kurumu olan Federal Yüksek Mahkeme, kendine özgü bir Anayasa Mahkemesi olarak da düşünülebilir. Bu mahkeme, aynı zamanda en yüksek temyiz mahkemesidir. Sivil, ticari ve idari konularda gerçek veya tüzel kişiler arasındaki anlaşmazlıklara iptidai mahkemeler; federal mahkemelerin görev alanı dışındaki konulara ise Emirliklerin kendi (yerel) yargı organları bakmaktadır.

Anayasada belirtilen temel konular haricinde, Abu Dhabi, Dubai ve RAK Emirlikleri adli sorunlarını federal mahkemeye bağlı olmaksızın kendi yerel mahkemelerinde sonuçlandırabilmektedir. (<https://government.ae/en/about-the-uae/the-uae-government/the-federal-judiciary/structure-of-the-judicial-system>)

Nüfus ve İstihdam

2022 yılı itibarıyla nüfusun %83'ünü 15-64 yaş grubu oluşturmaktadır. (Dünya Bankası)

2020 yılında %4,3 düzeyindeki işsizlik oranı, 2022 yılında %2,8 seviyesine gerilemiştir. (Dünya Bankası)

Nüfusunun çoğunluğunu ülkede ikamet izniyle çalışan yabancılar oluşturmaktadır (2015 yılı itibarıyla %88,4). Yabancıların %60'ını Uzak Asya (Hindistan, Pakistan, Bangladeş, Filipinler) kökenli, %18'ini İran ve Ortadoğu ülkeleri (Lübnan, Suriye, Mısır), %5'ini de bazı batılı ülkelerden (Britanya, Almanya, Bulgaristan) çalışmaya gelenlerdir.

Küçük coğrafyası ve az yerli nüfusu ile BAE, şehir devleti ve ayrıca göçmen ülkesi görünümündedir.

Ülke vatandaşları ise, ticaretin haricinde, genelde (%88 oranında) kamu kurumlarında memur olarak istihdam edilmektedir.

Britanya, Lübnan ve Mısır vatandaşları ise özel şirketlerde orta-üst düzey yönetici/danışman kadrolarında görev alabilmektedir.

Öte yandan; son yıllarda istihdamda yabancı kişilerin yerini BAE vatandaşlarının alması fikrine giderek sıcak bakılmaktadır.

Doğal Kaynaklar ve Çevre

Yeraltı sularının yetersizliği ve su talebinin karşılanmasındaki güçlükler nedeniyle, kullanılan suların %80'i deniz suyu arıtma tesislerinden karşılanmaktadır.

OPEC üyesi BAE petrol ve doğalgaz zengini bir ülkedir.

2021 yılı itibarıyla 111 milyar varil kanıtlanmış ham petrol rezervine sahip BAE'nin üretim miktarı 2,7 milyon varil/gündür. Rezerv açısından OPEC içinde 5. büyük ülkedir. (OPEC)

2021 yılı itibarıyla 8,2 trilyon m³ kanıtlanmış doğalgaz rezervi kapsamındaki üretimi (marketed) ise 54 milyar m³ olmuştur. (OPEC)

2. GENEL EKONOMİK DURUM

Temel Ekonomik Göstergeler

	2021	2022	2023*	2024*	2025*	2026*	2027*	2028*
GSYİH (Cari Fiyatlarla - milyar \$)	415,18	507,06	509,18	536,83	561,16	588,64	618,94	652,44
GSYİH Büyüme (Sabit Fiyatlarla -%)	4,4	7,9	3,4	4	4,2	4,3	4,4	4,5
Kişi Başına Düşen Milli Gelir (Cari Fiyatlarla- \$)	43.439	51.400	50.602	52.407	53.813	55.450	57.274	59.306
Tüketici Fiyat Enflasyonu (ort, %)	-0,1	4,8	3,1	2,3	2	2	2	2
Cari İşlemler Dengesinin GSYİH'ya Oranı (%)	11,5	11,7	8,2	7,7	7,5	7,2	6,7	6,5
İşsizliğin Toplam İşgücüne Oranı (%)	-	-	-	-	-	-	-	-
Devletin Genel Toplam Borçlanmasının GSYİH'ya Oranı (%)	35,9	31,1	29,4	28,7	28,3	27,8	27,4	26,9

Kaynak: IMF (2023 Ekim)

*Tahmini veriler

BAE 2023 yılı için tahmin edilen 509 milyar dolar tutarındaki milli geliri ile 196 ülke arasında dünyanın 31. büyük ekonomisidir. Bu çerçevede, 50.602 dolarlık kişi başına düşen milli geliri ile 22. sırada yer almaktadır. (IMF)

BAE, petrol ve doğalgaz zengini ülkedir. Petrol fiyatlarındaki değişiklikler ekonomik gelirini doğrudan etkilemektedir. Nitekim, global finansal kriz ve akabinde petrol fiyatının düşmesinden dolayı cari işlemler fazlası ve bütçe gelirleri azalmıştır.

Bütçe gelirlerini artırabilmek için, IMF ile de istişare edilerek, 2015 yılından itibaren (sıkı) mali ve parasal politikalarla bazı tedbirler yürürlüğe konulmuştur. Bu tedbirler; akaryakıt desteğine son vermek, kamu kuruluşlarına hibe ve kaynak transferlerini sınırlandırmak, faizleri yükseltmek, kamu harcamalarında tasarrufa gitmek, elektrik ve su tüketim fiyatlarına zam yapmak şeklinde olmuştur. Ayrıca, 2018 yılında %5 oranında KDV de uygulamaya konulmuştur.

IMF'nin 2022 yılı ülke raporuna göre; hızlı tedbir politikaları COVID-19'un ekonomik etkisini ve petrol fiyat şoklarını hafifletmeye yardımcı olmuştur. 2020'de yaşanan derin durgunluğun ardından petrol dışı sektörlerde kademeli bir toparlanma yaşanmaktadır. Son petrol fiyatlarındaki artışlarla birlikte mali ve dış dengeler iyileşme yolundadır. [IMF Ülke Raporu](#)

BAE Merkez Bankasının uluslararası rezervi (altın dahil), 2009 yılındaki 26 milyar dolar seviyesinden, 2022 yılında 138 milyar dolara kadar yükselmiştir. (Dünya Bankası)

Sektörlerin 2021 yılında GSYİH içindeki payı; tarım %1, sanayi (inşaat dahil) %48 ve hizmetler sektörünün %51'dir. Sadece imalat sektörünün payı %10'dur. (Dünya Bankası)

3. DIŐ TİCARET

Genel Durum

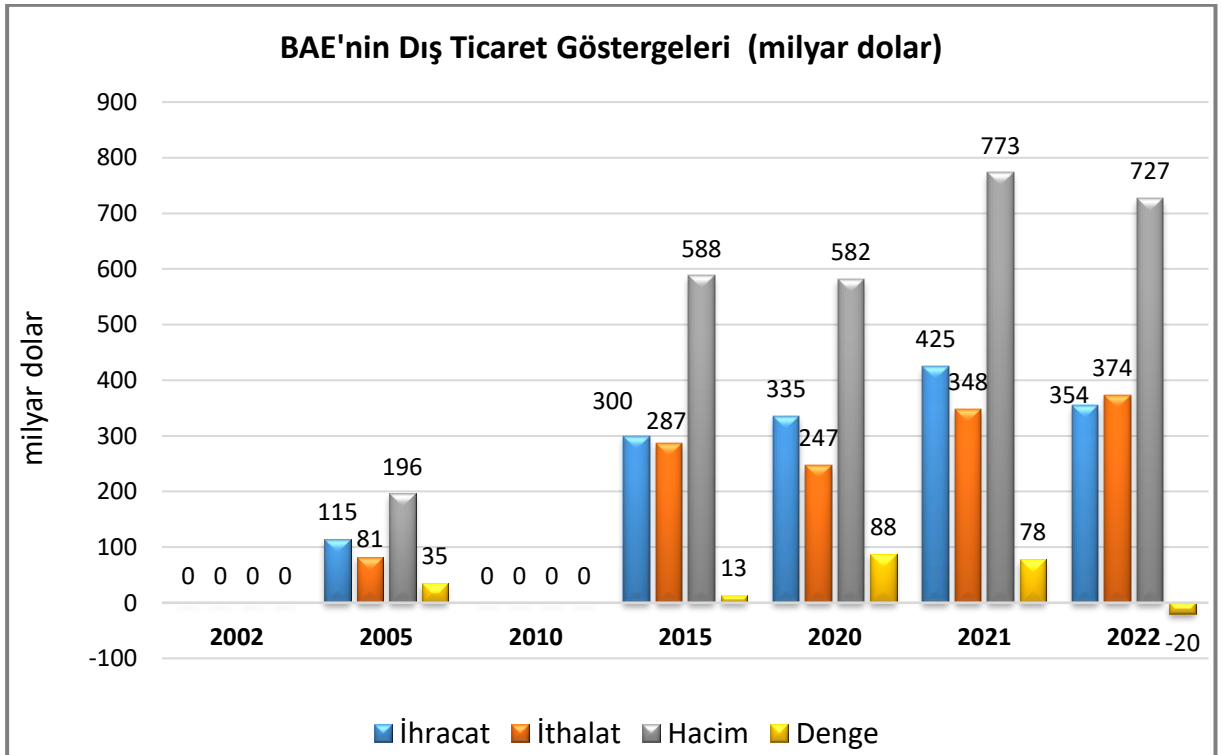
BAE'nin ekonomi ve dıŐ ticaret dzenlemeleri liberal niteliktedir. Uluslararası rekabetin yoĐun yaŐandığı bir serbest pazara sahiptir. Yabancı sermayeye açıktır. Hedefi, Hongkong ve Singapur gibi bölgesinde ticaret, finans ve turizm merkezi olmaktır.

İç piyasa rekabetçi, fiyat ve kaliteye duyarlı ve dıŐa açık bir pazardır. Bölgedeki diĐer ülkelerin de önemli ölçüde mal ve hizmet tedarik ettiği veya temin ettiği bir ticaret merkezi konumundadır. Pazarın bu özelliĐinden dolayı, ülkede her ülkeye ait ürün bulmak mümkündür. Ülkede tarım ve sanayi üretimi yetersiz olduğundan, ihtiyaçların büyük bir bölümü ithalat yoluyla karşılanmaktadır.

Hidrokarbon gelirleri, ekonomisinin dayanıklılıĐını artıran en önemli kaynaĐıdır. CoĐrafya ve nüfusu küçük olduğundan dıŐ ticaretini re-export yönünde geliştirme gayreti devam etmektedir. DoĐu Afrika-OrtadoĐu-Yakın Asya bölgesindeki en istikrarlı ve güvenli ülkedir.

BAE Hükümeti son dönemde elde ettiği deneyim ve sermaye birikimi sayesinde dıŐ pazarlarda yatırıma da yönelmiştir. Emirlikler sahip olduğu yatırım şirketleri aracılığıyla çeŐitli ülkelerde telekom ve sanayi şirketleri ile bankalar satın almaktadır. Ayrıca, liman, serbest bölge işletme, gayrimenkul geliştirme gibi projeler aracılığıyla yurtdıŐında yatırımlar da yapabilmektedirler.

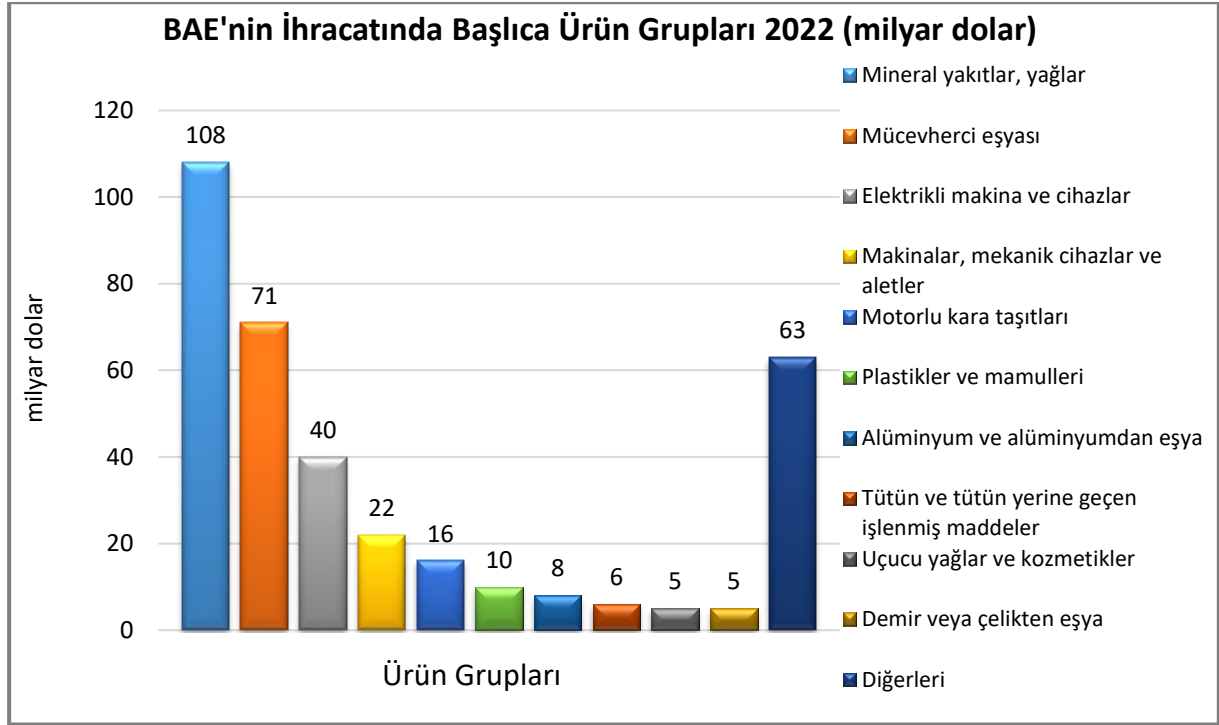
DıŐ ticareti



Kaynak: Trademap /BAE - directdata (30.10.2023)

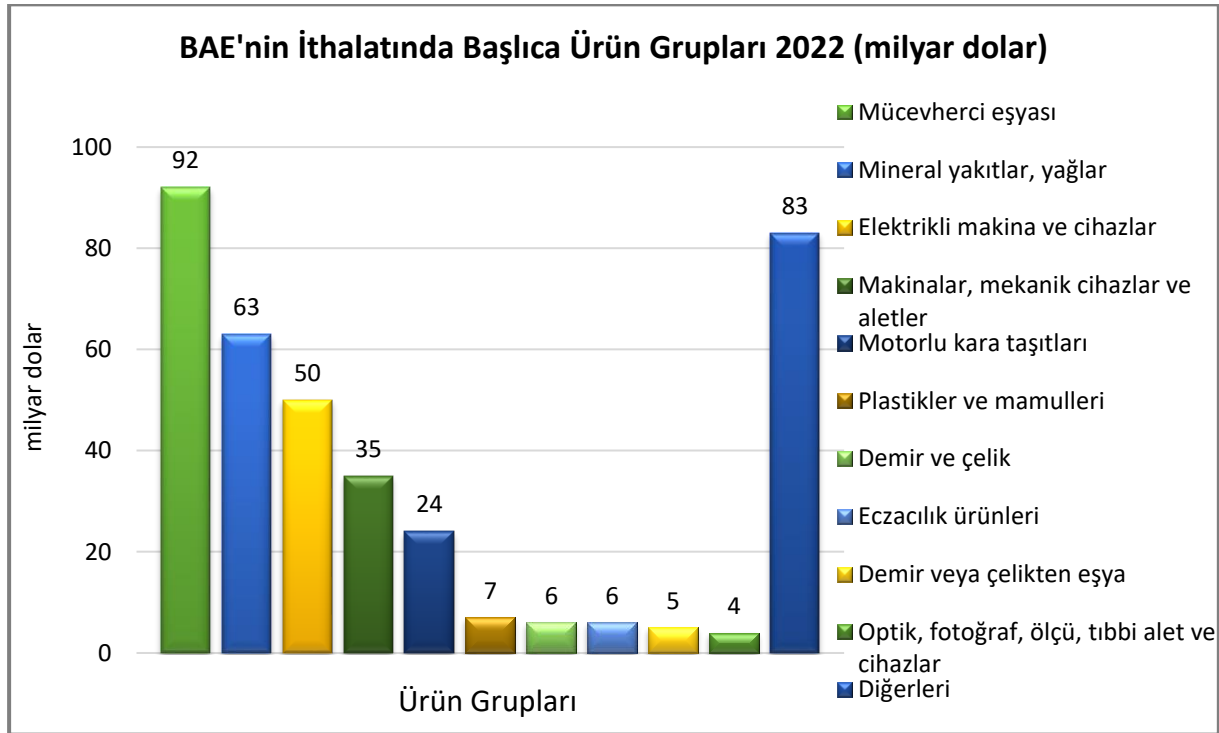
Başlıca Ürünler İtibarı ile Dış Ticareti

İhracatı



Kaynak: Trademap / BAE - directdata [Detaylı tablo için tıklayınız](#)

İthalatı



Kaynak: Trademap /BAE - directdata [Detaylı tablo için tıklayınız](#)

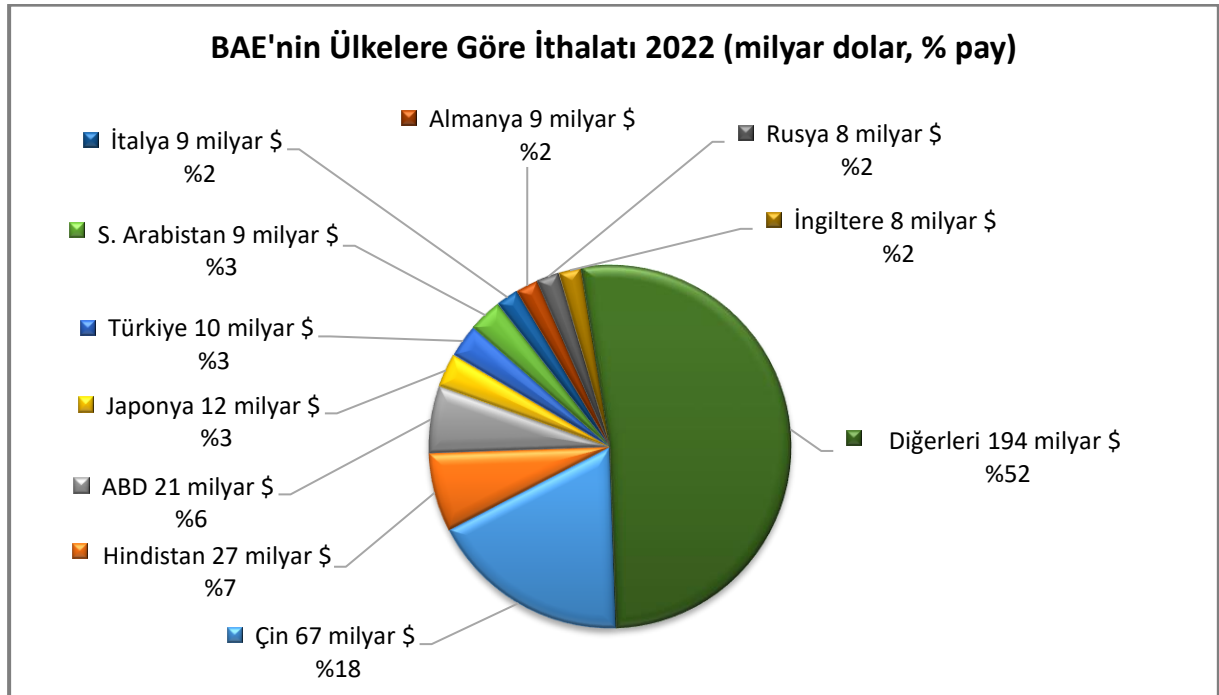
Başlıca Ülkeler İtibarı ile Dış Ticareti

İhracatı



Kaynak: Trademap /BAE-directdata [Detaylı tablo için tıklayınız](#)

İthalatı



Kaynak: Trademap /BAE-directdata [Detaylı tablo için tıklayınız](#)

4. DOĞRUDAN YABANCI YATIRIMLAR

Doğrudan Yabancı Yatırımların Görünümü

Ekonominin petrol ve doğalgaza bağımlılığının azaltılmasına yönelik olarak Hükümetin sektörel üretim ve yatırımların çeşitlendirilmesi çabaları olumlu sonuçlar vermektedir. Özellikle turizm (sağlık turizmi dahil), emlak, finans ve sağlık gibi sektörlerde yatırımlarda artış yaşanmaktadır.

BAE ekonomik büyüme hedefine yönelik olarak federal (ve Emirlikler bazında) stratejik kalkınma planlarını yürürlüğe koymuştur. Kalkınma programlarının ortak özelliği, ekonomiyi petrol ve doğalgaza bağımlı olmaktan çıkarmak ve gelir kaynaklarında çeşitliliği sağlamaktır. Böylelikle, GSYİH içinde enerji harici sektörlerin payının artırılması hedeflenmiştir.

Kalkınmada öncelik verilmesi planlanan başlıca sektörler; havacılık ve uzay, bilgi teknolojileri, yenilenebilir enerji, ulaşım, turizm, sağlık ve ihracat odaklı sanayi ile petrokimyadır. Ayrıca, elektrik kullanımının azaltılması da hedeflerden biridir. Bahsekonu Stratejik Kalkınma Planları şunlardır; "BAE 2021 Ulusal Vizyonu (<https://www.vision2021.ae/en>) ve "Abu Dhabi 2030 Ekonomik Vizyonu"dur. (<https://www.ecouncil.ae/en/pages/default.aspx>)

"Abu Dhabi 2030 Planı" çerçevesinde 200 milyar dolar değerinde yatırım yapılması ve ülke milli gelirinin %64'ünün petrol dışı sektörlerden oluşması öngörülmektedir. Ülke gelir kaynaklarını çeşitlendirmeye yönelik devlet politikası ve özel sektörde yaşanan canlanma neticesinde, petrol-dışı gelirlerin geçmiş yıllara göre milli gelirdeki payı gittikçe artmaktadır.

Başta Amerikalı ve Avrupalı büyük firmalar olmak üzere çok sayıda yabancı firma, özellikle ülkenin ticaret merkezi konumunda olan Dubai'de temsilcilik açmak suretiyle, BAE pazarının yanısıra diğer Körfez ülkeleri ve yakın Afrika ve Uzak Asya ülkelerine ait piyasaları buradan takip etmektedir.

Dubai, rekabetin çok yoğun olduğu bir serbest pazardır. Dubai, bulunduğu coğrafyada ticaret, finans ve turizm merkezi (hub) olma stratejisi izlemektedir. Pazar/nüfus olarak küçük olduğundan, dış ticareti "re-export"a dayanmaktadır. Liman ve serbest bölgelerinde altyapı ve hizmet anlayışı gelişmiştir. Kalkınmada Hong Kong ve Singapur'u örnek almaktadır. Batının ekonomik ve ticari sistemini benimsemiştir. Dubai dünyanın üçüncü, bölgede ise ilk sıradaki re-export (ticaret) merkezidir.

Küresel finans krizinin de etkisiyle azalan yabancı sermaye ve doğrudan yatırımı artırmaya yönelik olarak (bazı iş alanlarında kurulacak şirketlerde yabancı ortaklık payının artırılması, iflas kanununun/çek düzenleme mevzuatının değiştirilerek cezaların hafifletilmesi ve daha liberal hale getirilmesi gibi) mevzuat değişiklik çalışmalarına devam edilmektedir.

Ülkeye 2022 yılında gerçekleşen doğrudan yabancı yatırım tutarı 22,7 milyar dolardır. (UNCTAD- <https://unctadstat.unctad.org/CountryProfile/GeneralProfile/en-GB/784/index.html>)

Ülkemizin BAE'deki yatırım stoku 2021 yılı itibarıyla 273 milyon dolardır. Öte yandan, BAE'nin Türkiye'deki sabit yatırım stoku ise 2020 yılındaki 4,8 milyar dolar seviyesinden 2021 yılında 1,7 milyar dolara gerilemiştir. ([TCMB - Uluslararası Yatırım Pozisyonu](#))

BAE;

- 2023 yılı ekonomik serbestlik endeksine göre 176 ülke arasında 24. sıradadır. (The Heritage Foundation)
- Küresel rekabetçilik açısından 2019 yılında 141 ülke arasında 25. sıradadır. (World Economic Forum-2023)
- İş yapma kolaylığı açısından 190 ülke arasında 16. sıradadır. (Dünya Bankası-2023) (<https://www.doingbusiness.org/>)

Serbest Bölgeler

Ülkede uygulanan yabancı sermaye çekme politikalarından birisi serbest bölgelerin geliştirilmesi olmuştur. Serbest bölgelerde 50 yıl vergi muafiyeti ve “yerel ortağa” ihtiyaç duymadan %100 yabancı sermayeli şirket kurma avantajı söz konusudur.

Yerel sponsorluk görevi, serbest bölge idaresi tarafından yerine getirilmektedir. (<https://en.dubai-freezone.ae/freezone-company-formation-in-dubai-and-uae/>)

Şirket kuruluş tescil işlemleri serbest bölge idaresinde yapılmaktadır. Serbest Bölge İdaresi, iş ile ilgili olarak yerel idare ile olan ilişkilerin koordinasyonunu sağlamaktadır. Her serbest bölgenin kuruluş izinleri, masrafları ve kira bedelleri farklıdır.

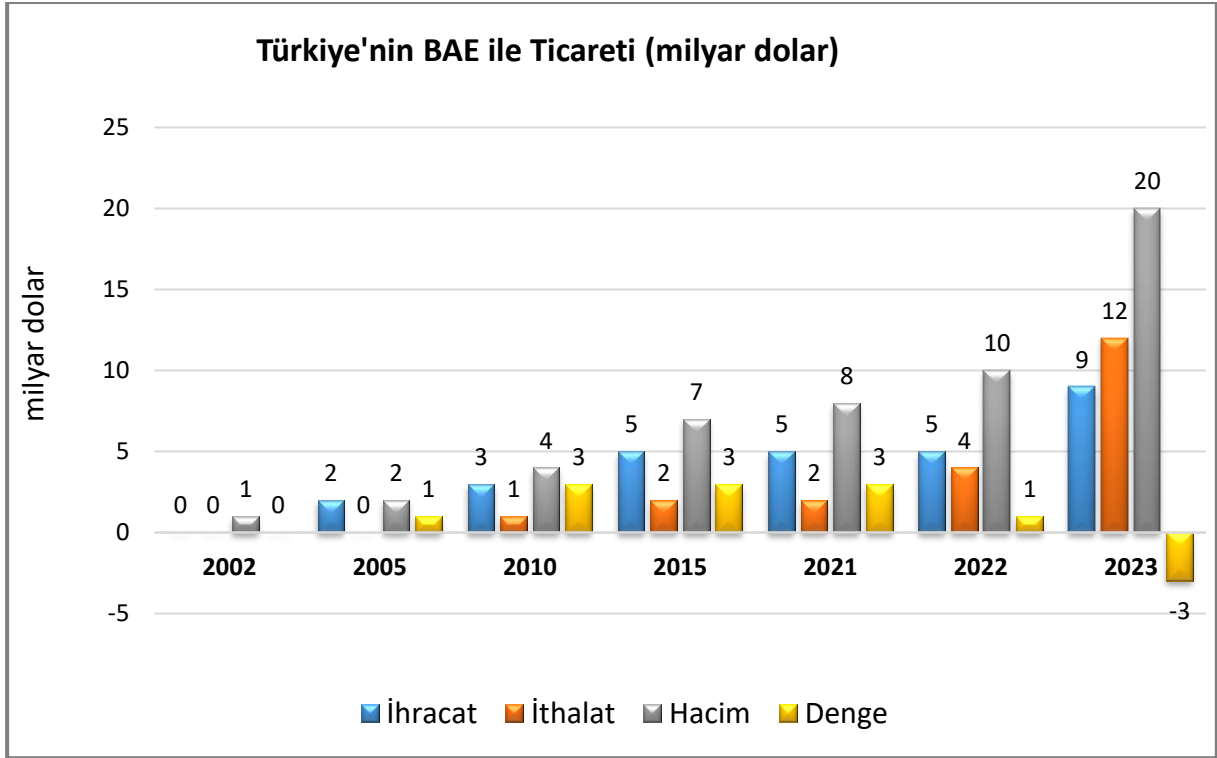
Serbest bölgede kurulu bir firma, dış piyasadan satın aldığı bir ürünü Emirlik içine satmak istemesi durumunda da, yine Emirlik içinde yerleşik bir acenta tayin etmek zorundadır. Serbest bölgeler üçüncü ülke olarak değerlendirilmektedir.

Ülke genelinde 45 serbest bölge bulunmaktadır. Bunların içinde en gelişmiş olanı ise 1985 yılında Dubai’de kurulan Jebel Ali Serbest Bölgesi’dir (<http://jafza.ae/>). Serbest bölgedeki sanayi yatırımlarının büyük kısmı, hafif sanayi ve son aşama montaja yöneliktir. Ayrıca birçok yabancı şirket bu serbest bölgeyi (çevre ülkelere yönelik re-export/transit sevkiyat için) ana dağıtım merkezi olarak kullanmaktadır. Ayrıca, diğer Emirliklerde de serbest bölgeler bulunmaktadır. (<https://en.dubai-freezone.ae/articles-about-bussines-in-uae/full-list-of-free-trade-zones-in-the-uae.html>)

Dubai-2021 ve Abu Dhabi-2030 Kalkınma Planlarında yabancı yatırımcıya hizmet vermek üzere (serbest bölge statüsünde) Sanayi Bölgelerinin artırılması hedeflenmiştir.

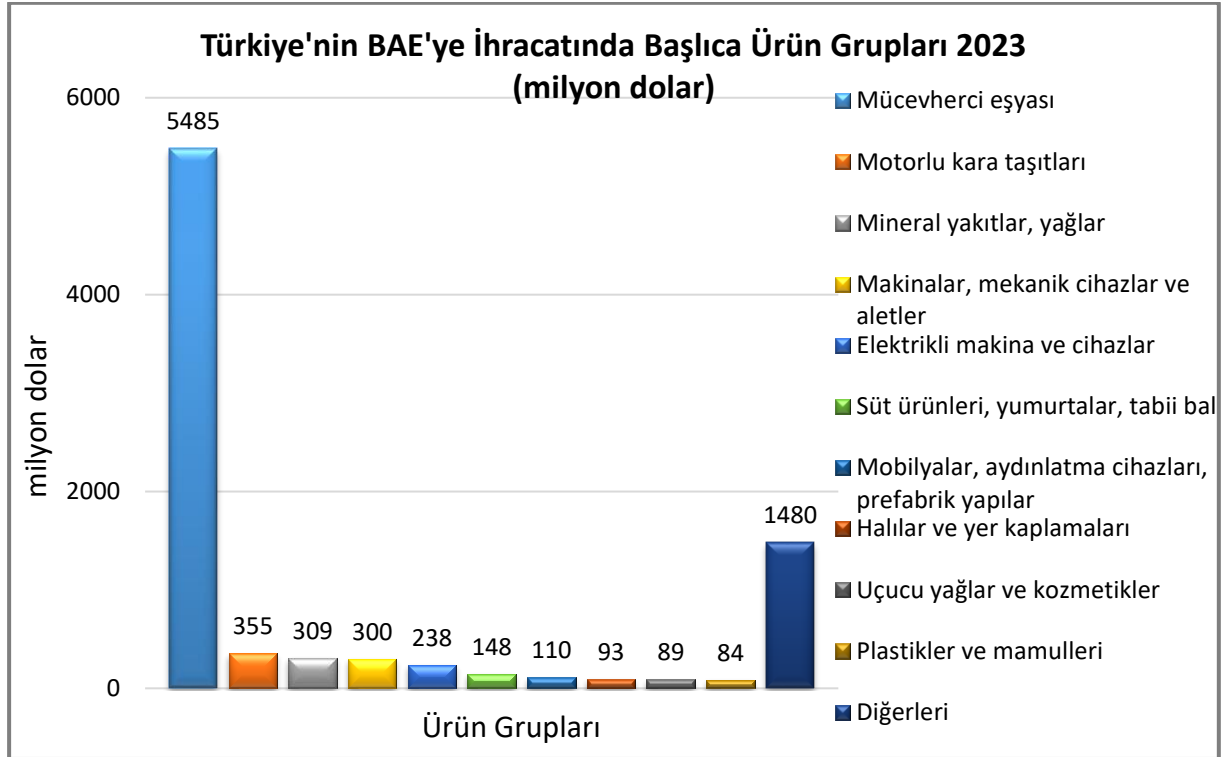
5. TÜRKİYE ile TİCARET

Genel Durum



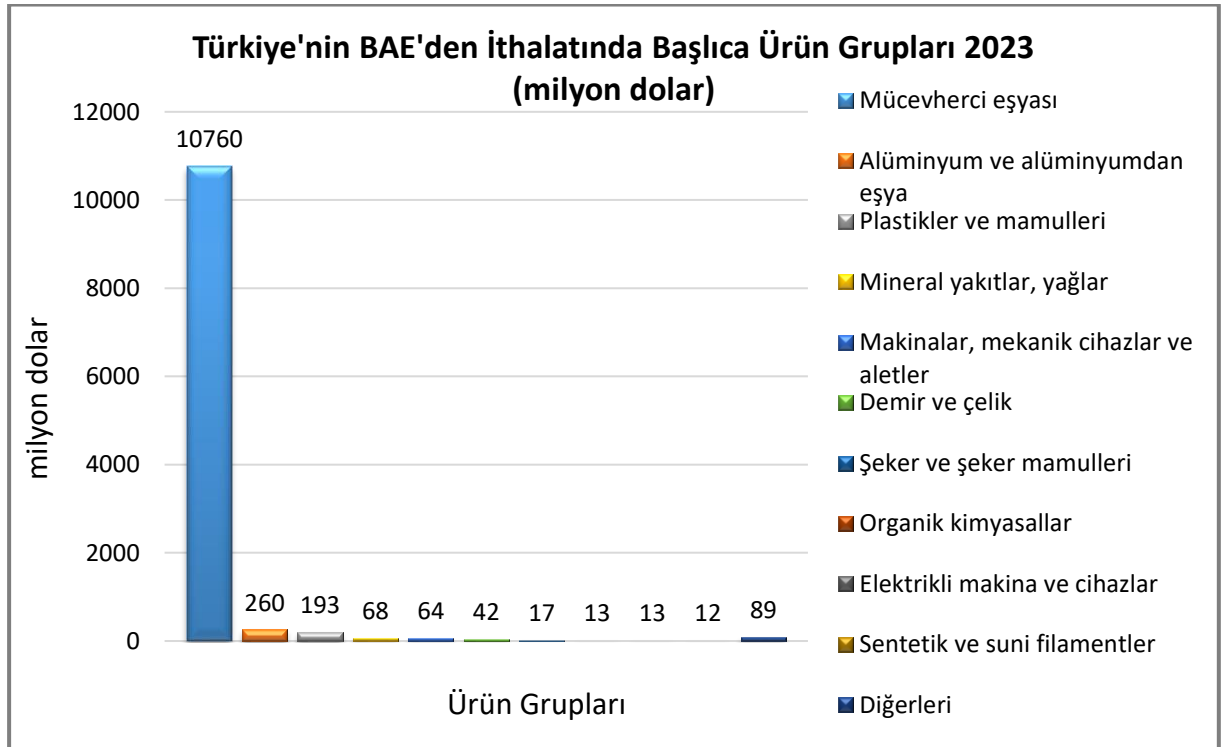
- 2023 yılında BAE'ne ihracatımız bir önceki yıla göre %58 artmıştır.
Ülkenin toplam ihracatımızdaki payı %3,4 olup, 9. sıradadır.
- 2023 yılında ülkeden ithalatımız bir önceki yıla göre %157 artmıştır.
Türkiye'nin en çok ithalat yaptığı 8. Ülke olmuştur.
- İkili ticaret 2023 yılında BAE lehine fazla vermiştir.

Türkiye'nin BAE'ye İhracatında Başlıca Ürünler



Kaynak: Trademap/Türkiye-directdata [Detaylı tablo için tıklayınız](#)

Türkiye'nin BAE'den İthalatında Başlıca Ürünler



Kaynak: Trademap/Türkiye-directdata [Detaylı tablo için tıklayınız](#)

EKLER:**EK-1: BAE'nin İhracatında Başlıca Ürünler (1.000 dolar)**

Sıra	GTİP	ÜRÜNLER (ilk 15)	2020	2021	2022	Pay (% 2022)	Değişim (% 2021-2022)
TOPLAM İHRACAT (Diğerleriyle)			335 296 908	425 159 797	353 802 083	100	-16,8
1.	2709	Ham petrol (petrol yağları ve bitümenli minerallerden elde edilen yağlar)	105 123 365	99 039 151	58 708 088	16,6	-40,7
2.	2710	Petrol yağları ve bitümenli minerallerden elde edilen yağlar	47 548 149	88 832 765	37 173 881	10,5	-58,2
3.	7108	Altın (platin kaplamalı altın dahil) (işlenmemiş veya yarı işlenmiş ya da pudra halinde)	29 303 480	33 786 923	35 626 329	10,1	5,4
4.	8517	Telefon cihazları, ses, görüntü veya diğer bilgileri almaya veya vermeye mahsus diğer cihazlar	20 570 655	24 726 304	28 172 722	8	13,9
5.	7102	Elmaslar (işlenmiş olsun olmasın, fakat mihlanmamış veya takılmamış)	8 672 790	16 583 247	19 691 370	5,6	18,7
6.	7113	Mücevherci eşyası ve aksamı (kıymetli metallere veya kıymetli metallerle kaplama metallere)	6 457 458	9 922 752	13 149 255	3,7	32,5
7.	2711	Petrol gazları ve diğer gazlı hidrokarbonlar	20 488 753	29 157 850	11 446 217	3,2	-60,7
8.	8703	Otomobiller	6 018 200	6 784 916	8 693 006	2,5	28,1
9.	8471	Otomatik bilgi işlem mak. bunlara ait birimler; manyetik veya optik okuyucular, verileri koda dönüştüren ve işleyen mak.	5 406 727	6 240 492	7 611 884	2,2	22
10.	7601	İşlenmemiş alüminyum	3 293 586	6 411 246	6 286 456	1,8	-1,9
11.	2402	Tütün/tütün yerine geçen maddelerden purolar, sigarillolar ve sigaralar	3 990 627	4 423 857	5 117 146	1,4	15,7
12.	8708	Karayolu taşıtları için aksam ve parçalar	2 468 176	2 941 861	3 887 472	1,1	32,1
13.	3901	Etilen polimerleri (ilk şekillerde)	2 834 640	3 691 418	3 802 779	1,1	3
14.	4907	Posta, damga vb. pullar; banknot, hisse senedi, çek defterleri, tahvil vb.	16 634	272 201	3 557 880	1	1207,1
15.	7408	Bakır teller	1 794 016	2 768 353	3 249 858	0,9	17,4

Kaynak: Trademap /BAE - directdata

EK-2: BAE'nin İthalatında Başlıca Ürünler (1.000 dolar)

Sıra	GTİP	ÜRÜNLER (ilk 15)	2020	2021	2022	Pay (% 2022)	Değişim (% 2021-2022)
TOPLAM İTHALAT (Diğerleriyle)			246 961 071	347 528 998	373 587 428	100	7,5
1.	7108	Altın (platin kaplamalı altın dahil) (işlenmemiş veya yarı işlenmiş ya da pudra halinde)	37 256 647	48 181 869	59 497 630	15,9	23,5
2.	2709	Ham petrol (petrol yağları ve bitümenli minerallerden elde edilen yağlar)	21 440 696	2 237 025	45 374 600	12,1	1928,3
3.	8517	Telefon cihazları, ses, görüntü veya diğer bilgileri almaya veya vermeye mahsus diğer cihazlar	20 385 337	27 417 617	32 409 209	8,7	18,2
4.	7102	Elmaslar (işlenmiş olsun olmasın, fakat mihlanmamış veya takılmamış)	8 463 628	14 714 484	17 611 460	4,7	19,7
5.	8703	Otomobiller	10 320 131	12 689 705	17 133 234	4,6	35
6.	2710	Petrol yağları ve bitümenli minerallerden elde edilen yağlar	16 174 806	33 297 286	16 144 140	4,3	-51,5
7.	7113	Mücevherci eşyası ve aksamı (kıymetli metallere veya kıymetli metallerle kaplama metallere)	6 082 239	10 103 418	12 735 062	3,4	26
8.	8471	Otomatik bilgi işlem mak. bunlara ait birimler; manyetik veya optik okuyucular, verileri koda dönüştüren ve işleyen mak.	6 797 915	8 358 523	9 948 437	2,7	19
9.	8411	Turbojetler, turbopropellerler ve diğer gaz türbinleri	4 103 397	4 279 754	6 590 116	1,8	54
10.	3004	Tedavide veya korunmada kullanılmak üzere hazırlanan ilaçlar (dozlandırılmış)	3 396 272	3 629 676	3 918 002	1	7,9
11.	8708	Karayolu taşıtları için aksam ve parçalar	2 546 860	2 990 438	3 355 102	0,9	12,2
12.	7403	Rafine edilmiş bakır ve bakır alaşımları (ham)	2 404 701	3 185 527	3 282 374	0,9	3
13.	7208	Demir veya alaşımsız çelikten yassı hadde ürünleri (genişlik >= 600 mm)	1 293 066	2 037 827	2 434 886	0,7	19,5
14.	8528	Monitörler ve projektörler, televizyon alıcı cihazları	1 312 423	1 601 651	1 846 337	0,5	15,3
15.	8704	Esya taşımaya mahsus motorlu taşıtlar	1 173 889	1 584 504	1 794 809	0,5	13,3

Kaynak: Trademap /BAE - directdata

EK-3: BAE'nin Ülkelere Göre İhracatı (1.000 dolar)

Sıra	Ülke (ilk 15)	2020	2021	2022	Pay (% 2022)	Değişim (% 2021-2022)
TOPLAM İHRACAT (Diğerleriyle)		335 296 908	425 159 797	353 802 083	100	-16,8
1.	S. Arabistan	21 830 748	26 564 028	28 100 960	7,9	5,8
2.	Hindistan	11 496 284	23 978 568	25 392 914	7,2	5,9
3.	Irak	13 110 544	14 252 427	21 478 896	6,1	50,7
4.	ABD	5 367 206	7 674 495	11 520 847	3,3	50,1
5.	Umman	9 697 875	10 109 047	10 638 091	3	5,2
6.	Hong Kong	7 868 416	10 732 826	10 320 934	2,9	-3,8
7.	Çin	8 021 728	9 068 777	10 105 512	2,9	11,4
8.	Kuveyt	7 046 760	9 236 236	9 961 434	2,8	7,9
9.	İsviçre	9 848 704	8 716 940	9 748 040	2,8	11,8
10.	Türkiye	5 921 506	3 915 431	7 902 628	2,2	101,8
11.	İran	4 534 444	6 581 186	6 757 911	1,9	2,7
12.	Katar	444	2 523 408	6 016 909	1,7	138,4
13.	Mısır	3 847 549	5 880 263	5 748 994	1,6	-2,2
14.	Belçika	2 331 033	3 726 592	4 638 300	1,3	24,5
15.	Bahreyn	3 013 078	3 717 252	4 300 056	1,2	15,7

Kaynak: Trademap /BAE - directdata

EK-4: BAE'nin Ülkelere Göre İthalatı (1.000 dolar)

Sıra	Ülke (ilk 15)	2020	2021	2022	Pay (% 2022)	Değişim (% 2021-2022)
TOPLAM İTHALAT (Diğerleriyle)		246 961 071	347 528 998	373 587 428	100	7,5
1.	Çin	39 387 737	51 795 572	67 215 283	18	29,8
2.	Hindistan	16 474 075	20 876 187	27 277 047	7,3	30,7
3.	ABD	16 518 724	16 876 600	21 415 362	5,7	26,9
4.	Japonya	9 457 733	10 859 511	12 010 099	3,2	10,6
5.	Türkiye	3 041 155	9 580 882	9 604 626	2,6	0,2
6.	S. Arabistan	6 475 864	7 378 270	9 344 012	2,5	26,6
7.	İtalya	5 545 313	7 983 864	8 679 869	2,3	8,7
8.	Almanya	8 624 203	8 299 268	8 512 143	2,3	2,6
9.	Rusya	1 942 938	3 709 692	8 189 609	2,2	120,8
10.	İngiltere	5 855 432	5 368 765	7 724 006	2,1	43,9
11.	Vietnam	5 852 131	7 601 250	7 467 555	2	-1,8
12.	Fransa	4 764 440	6 090 134	7 059 856	1,9	15,9
13.	İsviçre	3 028 663	5 350 068	6 078 700	1,6	13,6
14.	Mali	2 949 638	7 327 217	5 574 666	1,5	-23,9
15.	Tayland	3 012 682	3 861 013	4 907 427	1,3	27,1

Kaynak: Trademap /BAE - directdata

Ek-5: Türkiye'nin BAE'ye İhracatında Başlıca Ürünler (1.000 dolar)

Sıra	GTİP	ÜRÜNLER (ilk 15)	2021	2022	2023	Pay (%, 2023)	Değişim (%, 2022-2023)
TOPLAM İHRACAT (Diğerleriyle)			5 493 464	5 417 198	8 593 637	100	58,6
1.	7108	Altın (platin kaplamalı altın dahil) (işlenmemiş veya yarı işlenmiş ya da pudra halinde)	1 734 910	400 119	3 025 375	35,2	656,1
2.	7113	Mücevherci eşyası ve aksamı (kıymetli metallerden veya kıymetli metallerle kaplama metallerden)	1 418 895	1 876 001	2 216 670	25,8	18,2
3.	2710	Petrol yağları ve bitümenli minerallerden elde edilen yağlar	115 907	294 022	305 104	3,6	3,8
4.	7106	Gümüş (altın veya platin yaldızlı gümüş dahil) (işlenmemiş veya yarı işlenmiş ya da pudra halinde)	698	471	220 000	2,6	46609,1
5.	8703	Otomobiller	24 661	40 839	175 476	2	329,7
6.	0407	Kuş ve kümes hayvanlarının kabuklu yumurtaları	71 547	129 348	119 884	1,4	-7,3
7.	5702	Dokunmuş halılar ve dokumaya elverişli maddelerden diğer yer kaplamaları	145 383	111 324	82 519	1	-25,9
8.	8708	Karayolu taşıtları için aksam ve parçalar	52 158	57 884	58 282	0,7	0,7
9.	9403	Diğer mobilyalar ve bunların aksam ve parçaları	61 723	58 000	54 275	0,6	-6,4
10.	8504	Elektrik transformatörleri, statik konvertörler (örneğin; redresörler) ve endüktörler	15 971	26 281	53 435	0,6	103,3
11.	6802	Yontulmaya veya inşaata elverişli işlenmiş taşlar (kayagan taşı hariç), mozik için küp şeklinde taşlar, granüller	56 599	65 731	50 200	0,6	-23,6
12.	7216	Demir veya alaşımsız çelikten profiller	35 857	50 951	47 824	0,6	-6,1
13.	1806	Çikolata ve kakao içeren diğer gıda müstahzarları	29 553	42 007	45 759	0,5	8,9
14.	3302	Sanayide ve içecek imalinde hammadde veya koku verici maddeler ve karışımlar	26 848	35 457	44 867	0,5	26,5
15.	9401	Oturmaya mahsus mobilyalar ve bunların aksam ve parçaları	33 370	37 756	38 183	0,4	1,1

Kaynak: Trademap /Türkiye-directdata

Ek-6: Türkiye'nin BAE'den İthalatında Başlıca Ürünler (1.000 dolar)

Sıra	GTİP	ÜRÜNLER (ilk 15)	2021	2022	2023	Pay (% 2023)	Değişim (% 2022-2023)
TOPLAM İTHALAT (Diğerleriyle)			2 442 660	4 470 951	11 530 506	100	157,9
1.	7108	Altın (platin kaplamalı altın dahil) (işlenmemiş veya yarı işlenmiş ya da pudra halinde)	1 476 281	3 225 028	9 594 030	83,2	197,5
2.	7113	Mücevherci eşyası ve aksamı (kıymetli metallere veya kıymetli metallerle kaplama metallere)	220 879	270 844	921 508	8	240,2
3.	7601	İşlenmemiş alüminyum	237 555	184 751	248 875	2,2	34,7
4.	7106	Gümüş (altın veya platin yaldızlı gümüş dahil) (işlenmemiş veya yarı işlenmiş ya da pudra halinde)	949	435	243 082	2,1	55780,9
5.	3902	Propilen ve diğer olefinlerin polimerleri (ilk şekillerde)	132 446	119 935	107 478	0,9	-10,4
6.	3901	Etilen polimerleri (ilk şekillerde)	92 377	78 472	71 843	0,6	-8,4
7.	2710	Petrol yağları ve bitümenli minerallerden elde edilen yağlar	146 996	340 483	67 867	0,6	-80,1
8.	7207	Demir veya alaşımsız çelikten yarı mamuller	0	1	37 705	0,3	3770400
9.	1701	Kamış/pancar şekeri ve kimyaca saf sakkaroz (katı halde)	0	52 990	16 425	0,1	-69
10.	8421	Santrifüjler; sıvıların veya gazların filtre edilmesine veya arıtılmasına mahsus makina ve cihazlar	538	3 792	15 350	0,1	304,8
11.	2909	Eterler, eter-alkoller, eter fenoller, fenoller, peroksitler ve bunların türevleri	298	563	12 641	0,1	2145,3
12.	8445	Dokumaya elverişli elyafın hazırlanması, eğirme, katlama, bükme ve ipliklerin hazırlanmasına mahsus makineler	0	2 519	12 005	0,1	376,6
13.	8419	Isı değişikliği yöntemi ile maddeleri işlemek için cihazlar, elektrikli olmayan şofbenler veya depolu su ısıtıcıları	762	3 392	11 675	0,1	244,2
14.	5404	Sentetik monofilamentler (67 desitek veya daha fazla olup, enine kesiti 1 mm. yi geçmeyenler), şerit ve benzerleri	10 170	13 164	11 608	0,1	-11,8
15.	8479	Kendine özgü bir fonksiyonu olan diğer makineler ve mekanik cihazlar	2 130	6 348	10 751	0,1	69,4

Kaynak: Trademap /Türkiye-directdata